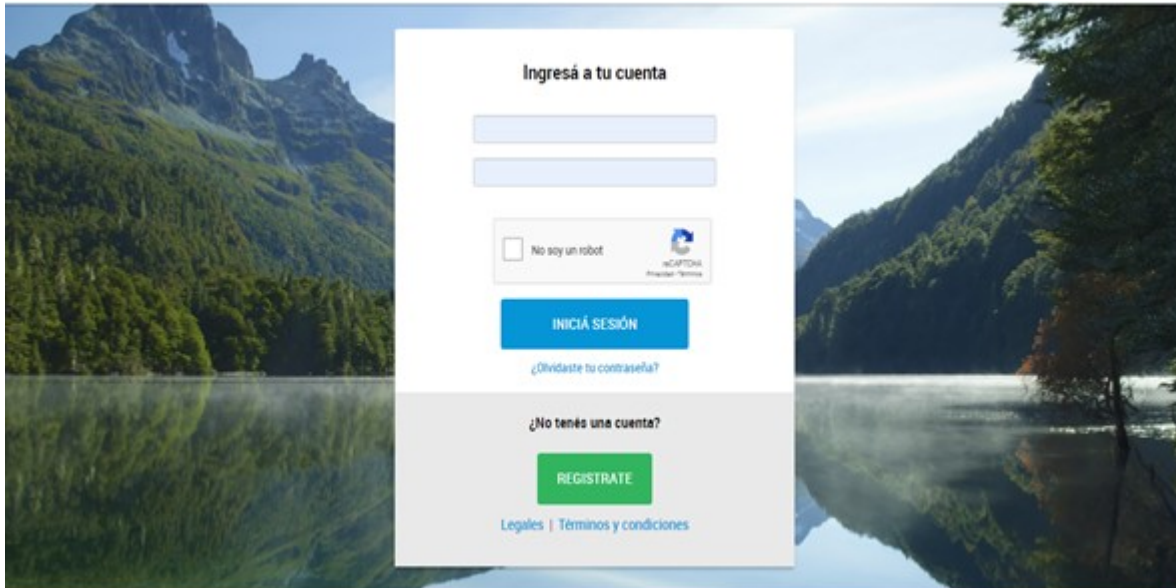



Generá tu usuario ingresando al DNA2

<https://dna2.produccion.gob.ar/dna2bpm/user/login>

Hacé clic en “Regístrate”.



Ingresá a tu cuenta

 No soy un robot 
[¿Olvidaste tu contraseña?](#)

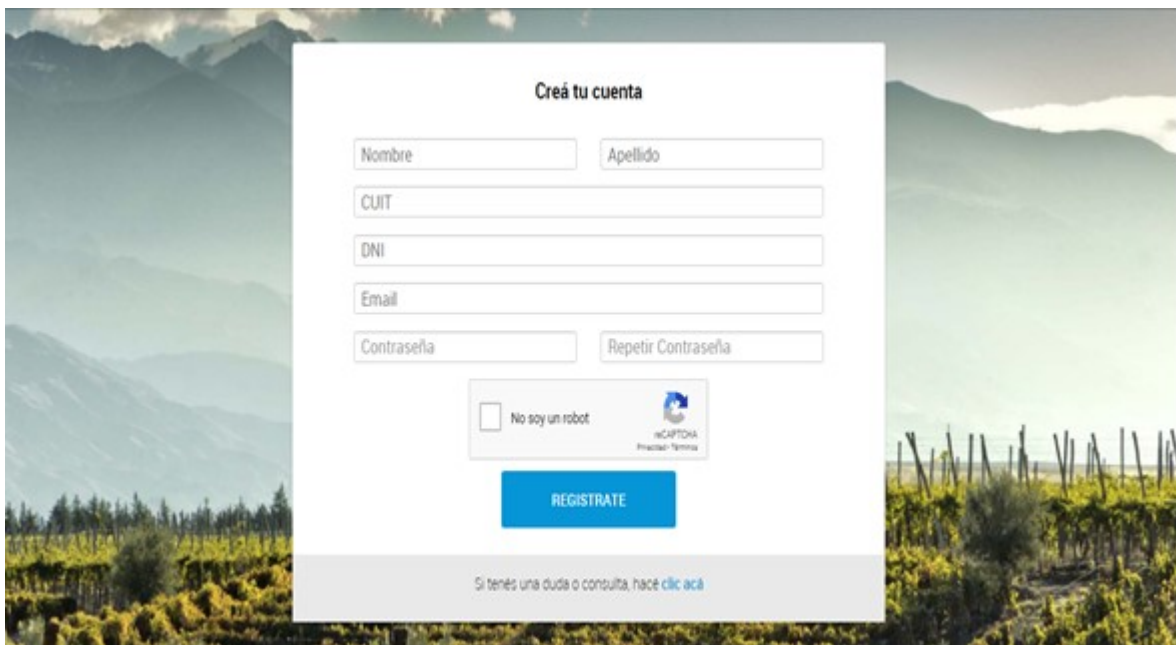
INICIÁ SESIÓN

[¿No tenés una cuenta?](#)


REGISTRATE

[Legales](#) | [Términos y condiciones](#)

Completá tus datos y hacé clic en “Regístrate”.



Creá tu cuenta

 Nombre Apellido
 CUIT
 DNI
 Email
 Contraseña Repetir Contraseña
 No soy un robot 
REGISTRATE

[Si tenés una duda o consulta, hacé clic acá](#)

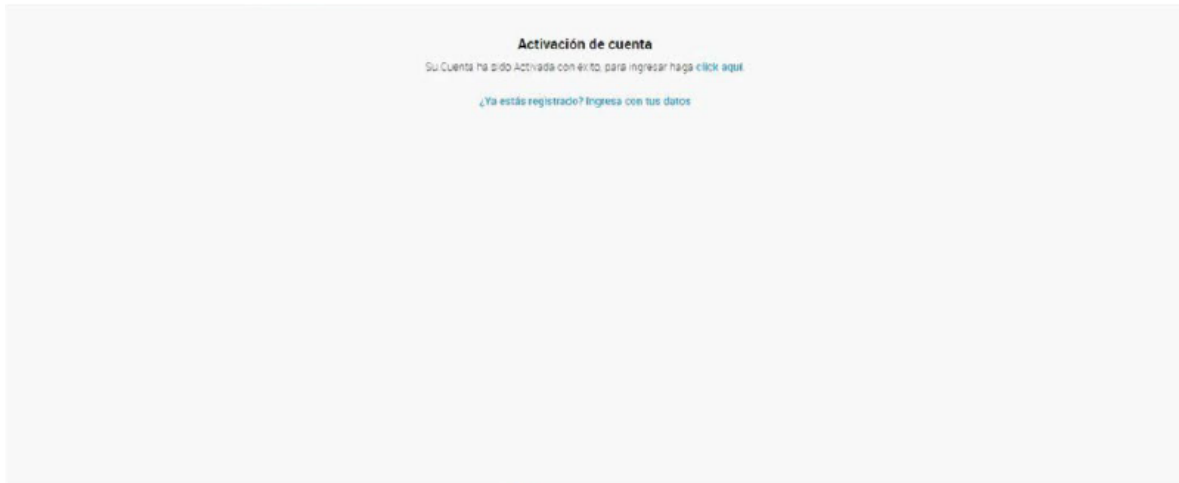
Recibirás un correo con la confirmación de tu usuario y un link para ingresar al sistema.



Hacé clic en “verificar cuenta” para poder ingresar al sistema con tu usuario.



Tu usuario está creado y listo para que avances con la carga del proyecto.



Una vez que ingreses hacé click en “Nuevo Proyecto”.




Comenzá la carga de los datos de tu empresa:


Completá el CUIT, seleccioná la modalidad del proyecto y el número de transacción (número de registro pyme).



Datos Iniciales

* C.U.I.T. 

* Modalidad de Proyecto 

* Nro de Transacción 

Ingrese 0 si su empresa NO es PyME. Si es PyME ingrese el Nro de Certificado PyMe.

GUARDAR

SALIR



Cargá los datos correspondientes a la empresa.

Modalidad de Proyecto	
CAPACITACIÓN DEL PERSONAL - MODALIDAD 1	
• C.U.I.T.	
<input type="text"/>	
• Razón Social / Apellido y nombre	
<input type="text"/>	
Nro de Transacción	
<input type="text"/>	
• Describir la actividad principal de la empresa	
<input type="text"/>	
• Posee deudas Fiscales y/o previsionales exigibles?	
<input type="checkbox"/> SÍ	<input type="checkbox"/> NO
• Sumatoria de masa salarial de los últimos 12 meses anteriores a la presentación del proyecto (Colocar aquí el dato que está consignado en la certificación contable)	
<input type="text"/>	
Tamaño de la Empresa	
Pequeña	
• Correo electrónico	
<input type="text"/>	
Confirme la dirección de correo electrónico	
<input type="text"/>	
• Cantidad de Empleados actual	
<input type="text"/>	
Domicilio Productivo	
• Calle / Ruta	
<input type="text"/>	
• Nro. / Km.	
<input type="text"/>	
Piso	
<input type="text"/>	
Depto / Oficina	
<input type="text"/>	
• Provincia	
<input type="text"/>	
• Partido / Departamento	
<input type="text"/>	
• Localidad	
<input type="text"/>	
• Representante Legal o Apoderado de la Empresa	
<input type="button" value="BUSCAR"/>	<input type="button" value="AGREGAR NUEVO"/>



Masa Salarial

*Sumatoria de masa salarial de los últimos 12 meses anteriores a la presentación del proyecto.
La información acerca del monto de la masa salarial que declare en este formulario debe ser verdadera y precisa. En el caso de que su proyecto sea aprobado le será solicitada una Certificación Contable firmada por Contador Publico Nacional que confirme esta información. Cualquier discrepancia en la misma llevará al rechazo del proyecto.

Verifique que la Masa Salarial este correctamente ingresada.

.

CUPO DISPONIBLE con esta masa salarial el cupo disponible es de \$ 0.00)

GUARDAR

SALIR

Agregá los datos del representante legal o apoderado de la empresa.

Ingrese el Nro de D.N.I de la Persona y haga click en "Buscar"

D.N.I.:

Buscar Persona


No se han encontrado resultados, puede incorporar la Persona en el Registro haciendo click >>AQUI<< para cargarla ahora.


o click >>AQUI<< para cerrar.




Completá los datos correspondientes.


Datos Representante Legal o Apoderado


* Apellidos (como figuran en el DNI) 

* Nombres (como figuran en el DNI) 


* Tipo de documento 


D.N.I. L.C. L.E. Cédula Extranjero

* Número de documento 

* Género 

FEMENINO MASCULINO

* Teléfonos 

* Correo electrónico 

GUARDAR **SALIR**

Una vez que hayas agregado el representante legal o apoderado de la empresa y los datos de la empresa presioná guardar para continuar.

Completá la información de las actividades correspondiente del proyecto a presentar.



Actividades a Desarrollar

Modalidad de Proyecto

CAPACITACIÓN DEL PERSONAL - MODALIDAD 1

* Título del Proyecto

* Objetivo de Proyecto Explique brevemente porque realiza las actividades de capacitación.

* Problemática/necesidades que justifiquen el Proyecto

* Resultados esperados:

Empresas Solicitantes Beneficiarias

	C.U.I.T.	Razón Social / Apellido y nombre	Describir la actividad principal de la empresa	Sector de Actividad	Tamaño de la Empresa	Masa Salarial
	40-16768600-3	PAULIS	Producción de bisutería	Servicios	Pequeña	1.000.000,00

Cantidad de Empresas Solicitantes Beneficiarias

1

* UCAPs Agregue Unidades Capacitadoras (UCAPs) o expertos PyMe (solo para capacitaciones asistidas) clickeando en buscar, puede agregar mas de una. Por favor verifique el CUIT de su Unidad Capacitadora ya que algunos nombre comerciales se repiten. (EJ: INTI)

[Q BUSCAR](#)

* ¿Existe vinculación económica o laboral entre empresa/s Solicitante/s y/o Beneficiaria/s y la/s UCAP/s y/o Docente/s intervinientes en el Preproyecto?

sí

NO

* Gastos del Proyecto

ATENCIÓN. EL tope Máximo del proyecto es de \$300000.00 (correspondiente a la Masa Salarial Ingresada)

[+ AGREGAR NUEVO](#)

* Gastos de Certificación por Empresa

[+ AGREGAR NUEVO](#)

* ¿Solicita gastos de certificación y pruebas de laboratorio para la temática certificación de sistemas de gestión de calidad de procesos y productos?

Selecciona una opción



En caso de solicitar gastos de certificación y pruebas de laboratorio seleccioná Sí y “Agregar Nuevo”.

* ¿Solicita gastos de certificación y pruebas de laboratorio para la temática certificación de sistemas de gestión de calidad de procesos y productos?

Sí

* Datos Gastos de Certificación y Pruebas de Laboratorio

+ AGREGAR NUEVO

A continuación, debés completar la información correspondiente a los gastos de certificación/pruebas de laboratorio y guardar.

Gastos de certificación/pruebas de laboratorio

Nuevo registro

* CUIT:

* Nombre

* Concepto del Gasto

* Monto

GUARDAR

SALIR



Ministerio de Desarrollo Productivo Argentina

Seleccioná la UCAP/Experto/a según la actividad, con la que realizaras la capacitación. Ingresá el número de CUIT y agrégala. Recordá que la misma debe estar previamente registrada.

Ingrese el Nro. de C.U.I.T. de la Unidad Capacitadora/Experto Pyme y haga click en "Buscar"

CUIT (ingrese 1 de los 2 parámetros de búsqueda. CUIT o Nombre)

30-54666656-1

Nombre de la UCAP

Nombre de la UCAP

Buscar UCAP

Haga click en "Agregar" para incorporar la UCAP a su Proyecto, si desea incorporar otra vuelta a realizar la búsqueda.

 Agregar	Nombre	C.U.I.T	Tipo	Provincia	Partido
	UBA	30-54666656-1	UCAP	C.A.B.A.	C.A.B.A.



Cargá los datos de cada una de las actividades correspondientes al proyecto a presentar.

Detalle de la Actividad
Nuevo registro

* Número de Actividad
1

*
Carácter de la Actividad
 Abierta Cerrada Capacitación Asistida

* Nombre de la Actividad

* Área Temática de la Actividad
Selecciona una opción

* Subárea Temática de la Actividad
Selecciona una opción

Más Información sobre Área Temática de la Actividad

* Tipo de la Actividad
Selecciona una opción

* Modalidad de la Actividad
Selecciona una opción

* UCAP que desarrollará la Actividad
**UCAP

* Temario de la Actividad

* Cantidad de Jornadas

* Carga Horaria Total

* Perfil de los Participantes

Operario Gerencia
 Administrativo Dueños / Titulares
 Mando Medio Técnico

SELECCIONAR TODOS

Base de datos de Participantes
Selecciona una Empresa

* Participantes de la Actividad
+ AGREGAR NUEVO

Copiar lista de participantes de otras actividades
actividad: 1

* Cantidad de Participantes
0

Total Participantes Mujeres
0

* Monto Total Solicitado de la Actividad (neto de I.V.A.) ingrese un valor mayor que 10
0,00

GUARDAR SALIR



Agregá la información de los participantes que realizarán las actividades.

Participantes Actividades

Nuevo registro

* Empresa a la que pertenece

Selecciona una opción ▾

* C.U.I.L.

(Ingresar los 11 dígitos separados por guiones. Ej. 20-24388765-9)

* Apellido

* Nombres

* Genero

FEMENINO	MASCULINO
----------	-----------

* Cargo

* Mes y Año de Ingreso

* Funciones / Tareas

GUARDAR

SALIR



Completá los gastos de certificación a solicitar correspondientes al proyecto.

Gastos de Certificación Formulario para la carga de los Gastos de Certificación de las Empresas

Nuevo registro

* Empresa

* Gastos de Certificación

GUARDAR

SALIR



Una vez completado toda la información correspondiente al proyecto a presentar, te aparecerá un resumen de la información completada. Podrás realizar modificaciones de la información presionando volver al inicio y continuar la carga luego o confirmar tu solicitud y enviarla al área de evaluación.

Resumen de Proyecto

IP Proyecto

Estado

En Preparación

Modalidad de Proyecto

Título del Proyecto

Formación de Habilidades Gerenciales

Empresas Solicitantes

C.U.I.T.	Razón Social / Apellido y nombre	Describir la actividad principal de la empresa	Sector de Actividad	Tamaño de la Empresa	Sumatoria de masa salarial de los últimos 12 meses antes el dato que está consignado en la certificación contable)
66-16768600-2	YOP	1	Industria y Minería	Pequeña	30.000.000,00

Cantidad de Empresas Solicitantes

1

UCAPs

C.U.I.T.	Razón Social / Apellido y nombre
30-54168947-4	Instituto Tecnológico de Buenos Aires
30-54666656-1	Universidad de Buenos Aires

N°	Nombre de la Actividad	Carácter	UCAP	Cantidad de Participantes	Carga Horaria Total	Monto Total Solicitado de la Actividad
1	:	Abiertas	Instituto Tecnológico de Buenos Aires	1	33,00	\$45.000,00
Total						\$45.000,00

Monto Total Solicitado Actividades

45.000,00

Gastos de Certificación por Empresa

Empresa	Gastos de Certificación
YOP	9750

Monto Total Solicitado del Proyecto

54.750,00

Fecha de Presentación

//FA:

Usuario y DNI:

Prueba Capacitación PyMe Usuario Empresa
DNI: 9990009
email: sirmal@gmail.com
Telefono:
CreFis UCAP y Empresa

Volver al inicio y continuar luego la carga >> [Click aquí](#)

Para confirmar la Solicitud y enviar a SePyME >> [Click aquí](#)